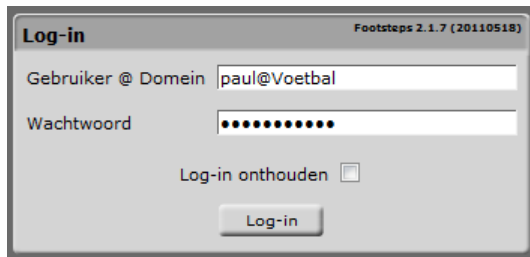


## INLOGGEN

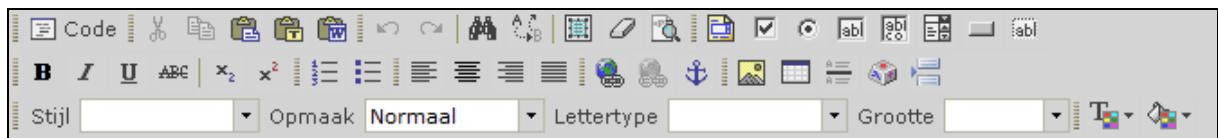
Ga naar de website: <http://www.VoorwaartsTwello.nl/admin>

1. Vul je gebruikersnaam in: *jouwnaam@Voetbal*  
"Voetbal" in de gebruikersnaam moet met een hoofdletter, de rest met kleine letters.
2. Vul je wachtwoord in. Jouw unieke wachtwoord heb je gekregen in je mail.
3. Klik op "Log-in" of druk op "Enter" om in te loggen.
4. Je komt nu in de 'achterkant' (het bewerkingsgedeelte) van de website, waar je jouw teampagina kan bijwerken.

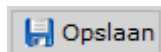


## PAGINA BIJWERKEN

1. Klik aan de linkerzijde op de pagina die je wilt bijwerken. De pagina wordt dan geopend.
2. In het middenvenster kan je wijzigingen aanbrengen. Klik op het middenscherf. De achtergrond wordt wit en is klaar om bewerkt te worden.
3. Het bijwerken werkt hetzelfde als in Word, door gebruik te maken van de opmaakbalk.



4. Zodra je klaar bent met wijzigingen, klik je rechts bovenaan op "Opslaan"



## OPMAAKREGELS

Om alle teampagina's hetzelfde vorm te geven en daardoor één lijn binnen de gehele (voetbal)website aan te houden, volgen hier enkele aanwijzingen voor de opmaak.

### TEKST

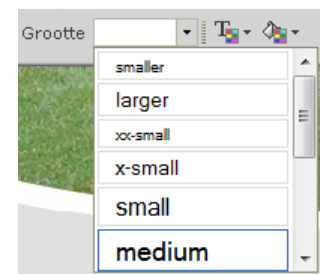
1. Alle teksten links uitlijnen.
2. Tekst vanuit bijvoorbeeld Word als platte (onopgemaakte) tekst invoegen.
3. Titels: grootte medium, dikgedrukt, niet alleen hoofdletters.



= links uitlijnen



= plakken als platte tekst

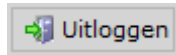


### AFBEELDINGEN

1. De maximale afmeting voor een afbeelding is 450 pixels breed.
2. Denk ook aan de omvang (aantal kb's) van een foto. De ruimte van de website is niet oneindig. De afbeeldingen mogen daarom niet teveel kb's zijn.
3. Plaats om dezelfde reden niet teveel foto's en verwijder oude foto's regelmatig. Zorg dat de website up to date en schoon blijft aan zowel de voorkant als de achterkant.

## UITLOGGEN

Klaar met het bijwerken van de teampagina? Klik op "Uitloggen" rechts bovenaan. Het inlogscherm komt weer tevoorschijn en je bent nu uitgelogd.



## TIPS

- *Pop-ups toestaan*

De website werkt met pop-ups, die iedere keer in beeld komen (en weer verdwijnen) nadat je wijzigingen opslaat. Kies zodra deze optie beschikbaar is, om pop-ups voor deze site toe te staan.

- *Submenu laten staan*

De teampagina bevat een menu met tabbladen waarmee je de verschillende pagina's kan bekijken. Laat het menu van deze teampagina staan als je jouw pagina bewerkt, zodat ook de overige pagina's beschikbaar blijven.

- *Platte tekst*

Alle teksten altijd als platte tekst plakken. Is het niet gelukt? Selecteer de hele tekst, kopieer deze naar Word en plak de tekst opnieuw als platte tekst in de teampagina.

- *Publiceren*

Een wedstrijdverslag geplaatst? Stuur even een e-mail naar [Voetbal@VoorwaartsTwello.nl](mailto:Voetbal@VoorwaartsTwello.nl) zodat ik een link op de homepage kan plaatsen. Heb je ander belangrijk nieuws of je team, dan kan je dit ook altijd even via mail laten weten.

## VRAGEN

Heb je nog vragen? Mail ze gerust naar [Voetbal@VoorwaartsTwello.nl](mailto:Voetbal@VoorwaartsTwello.nl)

**Bedankt voor jouw bijdrage aan de website van Voorwaarts en veel succes met het bijhouden van de teampagina!**

## WEBMASTER

Paul Overmars  
Webmaster Voorwaarts Twello afdeling voetbal

- <http://www.VoorwaartsTwello.nl/Voetbal>
- [Voetbal@VoorwaartsTwello.nl](mailto:Voetbal@VoorwaartsTwello.nl)
- <http://www.Twitter.com/DeLaene>
- <http://www.Twitter.com/potwello>

